

협 조 문

우 447-160 경기도 오산시 수목원로88번길 40/전화(031)373-4301~2/전송(031)374-2021

문 서 번 호 :

시 행 일 자 : 2016.12.26

수 신 : 세금계산서 발급담당자

참 조 :

제 목 : ERP프로그램설치 및 ERP접속방법

1. 귀사의 무궁한 발전을 기원합니다.

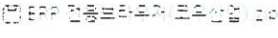
2. ERP프로그램 설치방법 및 접속방법은 아래와 같습니다.

- 아 래 -

◎ERP 프로그램 설치방법

① 홈페이지 주소 : <http://www.ko-woo.com> 접속후


② 좌측 아래쪽 공지사항에서 “ERP프로그램 설치” 선택


③첨부파일에 있는  압축파일을 이용하여 압축을 풉니다.



④압축을 풀면 아래와 같은 폴더가 생성됩니다.




⑤폴더를 열어서  ERP접속 를 실행시킵니다.



◎ERP 접속방법


- ①부여받은 User ID :사업자번호(ex)1234567890)
Password:사업자번호(ex)1234567890)



②입력후  비밀번호 변경후 사용합니다.



③ SCM 의 세금계산서발행금액확인 을 선택합니다.



④ 조회 를 하면 아래와 같이 조회가 됩니다.



위 조회 결과를 보면 세금계산서 발행건수는 총5건이며, (주)코우로 3건 (주)코우 송탄공장으로 2건입니다.

⑤금액이 이상이 없으면 반드시 체크박스에 체크하여 저장합니다.

	V	확인	세금계산서발행일자	계산서발행사업장	공급가액
V	<input checked="" type="checkbox"/>	확인	2016-12-31	(주)코우 송탄공장	210,000
V	<input checked="" type="checkbox"/>	미확인	2016-12-31	(주)코우	50,000
	<input checked="" type="checkbox"/>	미확인	2016-12-31	(주)코우	121,200
	<input type="checkbox"/>	미확인	2016-12-31	(주)코우 송탄공장	95,000
	<input type="checkbox"/>	미확인	2016-12-31	(주)코우	46,000

확인완료후 세금계산서 발행금액이 이상이 있을 경우 반드시 구매부로 전화를 주시어 확인을 미확인으로 수정요청을 합니다.

⑥세금계산서 금액확인은 5일부터 8일까지 확인확정하여 주시기 바랍니다.

※세금계산서 발행시 아래사항에 주의하여 발행해 주십시오.

1. 세금계산서 발행일자.
2. 세금계산서 발행대상 사업장 ((주)코우 또는 (주)코우 송탄공장)
3. 세금계산서 발행건수확인